

Skischule Schwarzenbacher

Weissensee

Leiter: Peter Schwarzenbacher, 9762 Weissensee 71, Österreich
 Skischulbüro: Weissensee-Bergbahn-Talstation, Tel.: +43 (0) 664/1315533
 Fax: +43 (0) 4713/2465, E-Mail: info@arlbergerhof.at • www.arlbergerhof.at
 Büroöffnungszeiten: Sonntag - Freitag von 9.00 - 14.30 Uhr

Skikurse für Erwachsene und Kinder

Gruppenkurse: € 38,- 1 Tag
 3 Stunden pro Tag € 85,- 3 Tage
 € 115,- 5 Tage
 Bei weniger als 6 Personen
 Preis und Kursdauer nach Vereinbarung
Privatunterricht: € 45,- je Stunde (55 Minuten)
 Voranmeldung notw. € 10,- jede weitere Person



Snowboard-Kurse

3 Tage € 75,- (täglich 2 Stunden)
 Im Gruppenkurs ab 5 Personen
 Privatstunde € 45,-
 jede weitere Person € 10,-



Schneeschuhwandern

Jeden Donnerstag geführte Schneeschuhwanderung.
 Max. 15 Teilnehmer, Kostenbeitrag inkl. Ausrüstung € 25,-
 Teilnahme nur gegen Voranmeldung im Skischulbüro.


BOBO® KINDER-CLUB

BOBO®-Clubzeiten in der neuen KINDER-SKIWELT WEISSENSEE unterhalb der Bergbahn-Talstation!

Mo-Fr 9.55-12.55 Uhr
 Information und Anmeldung ab 9.00 Uhr im Skischulbüro bei der Bergbahn-Talstation!

Meterix-Preise

(nur mit Meterix-BOBO®-Gästekarte aus Partnerbetrieben)
 Alle Kinder unter 12 Jahren bezahlen nach ihrer Größe!
 5 Tage Unterricht bis 130 cm € 111,-
 131-140 cm € 112,-
 ab 141 cm € 113,-



Schnuppertag € 38,- (danach Verlängerung auf Meterix-Preis möglich!)

Information und Anmeldung

Im Skischulbüro bei der Weissensee-Bergbahn-Talstation ab 9.00 Uhr (Voranmeldung notwendig).
Büro-Öffnungszeiten: ganztägig Sonntag bis Freitag, 9.00-15.00 Uhr
Kursbeginn: Jeden Montag um 10.00 Uhr auf dem Sammelplatz.
 Während der Weihnachtsferien täglich möglich. In den Stoßzeiten sind Wartezeiten möglich.
Kurszeiten: Montag bis Freitag, von 10.00-13.00 Uhr
Sammelplatz: Weissensee-Bergbahn-Talstation
Achtung: Kurseintritt nur mit Kurskarte möglich. Kurseintritte nur mit Voranmeldung (1 Tag vorher) möglich!



Bambini- und BOBO®-KINDERCLUB
 Für Kinder von 3 1/2 bis 5 Jahren.
 Ein Förderband bringt Ihre Kinder kraftsparender, mit viel Spaß sicher nach oben. „Mit Spaß lernt sich's leichter!“

Keine Geldrückvergütung bei Kartenrückgabe!

NEU im Winter 2016/17: SNOW-ICEBIKEN

- Geführte Touren
- Fatbike-Verleih (Info: Tel. 0043-660-1491544)
- Eigene markierte Snowbike-Strecke
- Detailinfos unter www.weissensee.com/fatbike



Aktiv / Sportlich / Abwechslungsreich

- „TOP 10 Skigebiet“ Österreichs
- 110 km Pisten, 30 moderne Seilbahnen und Lifte
- NEU: 6er-Sesselbahn „Rudnigsattel“ + 20 ha neue Pisten
- Freeride- & Fun Areas, Snowpark, Funslope, Ski-Movie
- Nur 30 Minuten vom Weissensee in Kärntens größtes Skigebiet
- ...und? Lasst euch überraschen!



Weissensee Bergbahn – das Familienskigebiet

Wintertarife 2016/2017

| Preise in | Erwachsene | | Jugend/Senioren | | Kinder | |
|--|------------|-------|-----------------|-------|--------|------|
| | HS | NS | HS | NS | HS | NS |
| Tageskarte | 30,50 | 25,50 | 16,50 | | | |
| 5-Stunden-Karte | 26,50 | 21,50 | 14,50 | | | |
| 4-Stunden-Karte | 25,50 | 20,50 | 13,50 | | | |
| 3-Stunden-Karte | 23,50 | 19,50 | 12,50 | | | |
| 2-Stunden-Karte | 22,50 | 18,50 | 11,50 | | | |
| Familien-Tageskarte | 68,- | | | | | |
| Familien-2-Tage-Karte | 132,- | 120,- | | | | |
| Familien-4-Stunden-Karte | 56,- | | | | | |
| Bergfahrt | 9,30 | 8,20 | 5,60 | | | |
| Talfahrt | 9,30 | 8,20 | 5,60 | | | |
| Berg- und Talfahrt | 12,- | 10,90 | 8,20 | | | |
| Saisonkarte | 239,- | 180,- | 116,- | | | |
| Saisonkarte, Kinder bis 10 Jahre | - | - | 100,- | | | |
| Tageskarte für Schülergruppen | - | 10,90 | 8,90 | | | |
| 4-Sid.-Karte für Schülergruppen | - | 9,90 | 7,60 | | | |
| ALLE MEHRTAGESKARTEN KÖNNEN INNERHALB VON 7 TAGEN BENUTZT WERDEN. | | | | | | |
| 2-Tage-Karte | 59,- | 55,- | 45,- | 42,- | 29,- | 27,- |
| 3-Tage-Karte | 79,- | 73,- | 61,- | 55,- | 36,- | 34,- |
| 4-Tage-Karte | 110,- | 100,- | 83,- | 77,- | 47,- | 44,- |
| 5-Tage-Karte | 127,- | 115,- | 98,- | 87,- | 59,- | 50,- |
| 5-Tage-Familienkarte | 269,- | 245,- | | | | |
| 6-Tage-Karte | 150,- | 135,- | 111,- | 101,- | 67,- | 61,- |
| 6-Tage-Kinderkarte (nur mit Gästekarte) | | | | | 54,- | 54,- |

Meterix-Bambini-Saison-Skipass, geb. nach dem 1.1.2011: 30,-
 Meterix 6 Tage (nur für Gästekinder unter 12 Jahre mit Meterix-Bobo-Gästekarte):
 bis 130 cm von 131 bis 140 cm ab 141 cm
 40,- 41,- 42,-



Weissensee Bergbahn GmbH
 9762 Weissensee
 Tel. +43(0)4713/2269
 Fax: 2269-88
 info@weissensee-bergbahn.at
 www.weissensee-bergbahn.at

Familienkarten: 2 Erwachsene bezahlen + alle Kinder (geb. nach dem 1. 1. 2002) frei!

Die Familienzusammengehörigkeit muss durch Vorlage eines Ausweises, aus dem das Alter der zur Familie gehörenden Kinder (Jahrgang 2002 – 2011) hervorgeht, nachgewiesen werden.
Hauptsaison: 22. 12. 2016 bis 7. 1. 2017 und 22. 1. bis 4. 3. 2017 • **Nebensaison:** 8. 1. bis 21. 1. 2017 und 5. 3. bis 12. 3. 2017
Ermäßigung: für Schülergruppen außer Sonntage, Feiertage und Ferien je 12 Schüler eine Begleitperson frei, für Reisegruppen ab 15 Personen ca. 10 %
Skipässe: Karten für Kinder, Jugendliche und Senioren gegen Vorlage eines Lichtbildausweises!
 Ab 4 Tagen mit Lichtbild – Fotoautomaten an den Kassen
Kinder: Als Kinder zählen jene, welche nach dem 1. 1. 2002 geboren sind. Jahrgang 2012 und jünger auf dem Schoß der Eltern benötigen keinen Fahrausweis
Jugendliche: Als Jugendliche zählen jene, welche nach dem 1. 1. 1998 geboren sind
Senioren: Als Senioren zählen jene, welche vor dem 1. 1. 1952 geboren sind

Betriebszeiten:
 4er-Sesselbahn: 9.00 bis 16.15 Uhr, Seewiese: 10.00 bis 16.00 Uhr, die Betriebszeiten der anderen Schlepplifte erfahren Sie an der Kassa.
 Alle Karten werden nur auf berührungsfreie Keycards ausgegeben.
 Einsatz: € 5,-. Bei unbeschädigter Rückgabe erhalten Sie den vollen Einsatz retour.
 Rückersatz nur bei Mehrtage-Skipässen: Nach Sportunfällen – nur mit ärztlichem Attest.
 Verkaufs- und Beförderungsbedingungen: Sämtliche Fahrkarten sind nicht übertragbar! Verlorene gegangene Fahrkarten werden nicht rückerstattet. Bei Einstellung der Aufstiegshilfen wegen Schlechtwetter oder sonstiger Ereignisse bzw. eingeschränktem Skibetrieb keine Rückerstattung von Geldbeträgen. Bei Versuch, ohne Fahrausweis oder unter missbräuchlicher Verwendung von Fahrausweisen Aufstiegs-hilfen zu benutzen, wird Anzeige erstattet und der Fahrausweis prompt entzogen. Den Anweisungen des Liftpersonals ist Folge zu leisten.

| Abfahrtspisten | Schwierigkeit | Länge | Seilbahnen/Lifte | Länge | Höhendifferenz | Förderleist. Pers./Std. |
|------------------------|---------------|---------|------------------------|---------|----------------|-------------------------|
| FIS-Abfahrt | mittel (rot) | 2.500 m | 4er-Sessellift | 1.300 m | 380 m | 1.200 |
| Familienabfahrt | leicht (blau) | 3.000 m | Schlepplift Seewiese | 290 m | 38 m | 600 |
| Seewiese | leicht (blau) | 290 m | Naggler Alm Sonnenlift | 250 m | 46 m | 680 |
| Naggler Alm Sonnenlift | leicht (blau) | 270 m | Schulernöckl | 540 m | 170 m | 1.000 |
| | | | Ringlift | 140 m | 32 m | 500 |

Alle Pisten sind von 16.30 bis 8.00 Uhr gesperrt! Pistengeräte mit Seilwinden im Einsatz! Achtung Lebensgefahr!

An folgenden Terminen (2017) ist das **Tourengehen** von 16.30 Uhr bis 22 Uhr auf der Familienabfahrt **erlaubt:** 05.01., 12.01., 19.01., 11.02. (Livemusik auf der Naggler Alm), 16.02., 23.02., 27.02.


Skifahren inklusive für alle
 Ein spezielles Zuckerl offeriert der Naturpark Weissensee im Winter 2016/2017 seinen Gästen: Vom 8.1. – 15.1.2017 und vom 5.3. – 12.3.2017 gibt's den Skipass gratis: einfacher Urlaub in einem der 40 Partnerbetriebe buchen, Gästekarte lösen und hinauf auf den Berg. Aber auch für Nicht-Skifahrer empfiehlt sich die Fahrt mit der Weissensee-Bergbahn – denn auf über 1300 Metern Seehöhe geht's gemütlichen Schrittes oder auf Langlaufskiern zur idyllisch gelegenen Naggler Alm.
 Infos unter: www.weissensee.com/gratisskifahren



Legende

- Skiabfahrt
- Eislaufbahn am See
- Langlaufloipe
- Winterwanderweg
- Winterwanderweg – nicht ständig betreut und geräumt. Begehen auf eigene Gefahr.
- 4-er-Sesselbahn
- Schlepplift
- Eislaufplatz
- Eisstockbahn
- Rodelweg
- Parkplatz
- Gasthof, Labestation
- Beschneigungsanlagen
- Skischule + Kinder-Skiwelt mit BOBO® und Meterix

Kinder-Skiwelt Weissensee mit Bobo®-Kinderskiwelt



Eintrittspreise: 1 Tageskarte € 10,- 1 Nachmittagskarte (ab 13 Uhr) € 5,-
Jeder Gast mit einer gültigen Fahrkarte hat Zutritt in die Kinder-Skiwelt!

Verleih: INTERSPORT Rent

Verleihstation Bergbahn www.intersportrent.at
 Verleih von Alpin-Ski und Snowboardausrüstung, Schneeschuhe, Rodel
 Tel.: +43 (0) 650 730 18 56 • Öffnungszeiten: Mo-So: 9.00 - 16.15 Uhr

| Preis/Tag | 1 | 2 | 3 | 4 | 5 | 6/7 |
|-----------------------------|------|------|------|------|-------|-------|
| Ski ECONOMY Erwachsene | 19,- | 34,- | 48,- | 62,- | 75,- | 89,- |
| Ski ECONOMY Jugend (bis 18) | 14,- | 26,- | 36,- | 47,- | 56,- | 67,- |
| Ski ECONOMY Kinder (bis 14) | 10,- | 17,- | 24,- | 31,- | 38,- | 45,- |
| Ski PREMIUM Erwachsene | 26,- | 47,- | 68,- | 89,- | 110,- | 129,- |
| Ski PREMIUM Jugend | 20,- | 35,- | 51,- | 67,- | 83,- | 97,- |
| Snowboard Erwachsene | 26,- | 47,- | 68,- | 89,- | 110,- | 129,- |
| Snowboard Jugend | 20,- | 35,- | 51,- | 67,- | 83,- | 97,- |
| Snowboard Kinder | 13,- | 24,- | 34,- | 45,- | 55,- | 59,- |
| Schuhe Erwachsene | 10,- | 18,- | 26,- | 34,- | 42,- | 50,- |
| Schuhe Jugend | 8,- | 14,- | 20,- | 26,- | 32,- | 38,- |
| Schuhe Kinder | 5,- | 9,- | 13,- | 17,- | 21,- | 25,- |
| Rodel | 8,- | 14,- | 20,- | 25,- | 30,- | 35,- |
| Schneeschuhe | 10,- | 16,- | 22,- | 28,- | 34,- | 40,- |
| Helm | 5,- | 8,- | 11,- | 14,- | 17,- | 20,- |

Service Arbeiten

| | |
|---------------------------------|------|
| Professional Service Ski | 29,- |
| Professional Service Snowboard | 45,- |
| Express Service Ski & Snowboard | 19,- |
| Heißwachsen | 6,- |

Beim Verleih ist die Gästekarte oder die Kreditkarte vorzuweisen. Die Verrechnung erfolgt nach begunnenem Kalendertag. Wenn beide Eltern mieten, sind deren Kinder bis 10 Jahre gratis.

SkiDepot

direkt an der Skipiste - Nähe Bus-Haltestelle. Die versperbaren Kästen bieten Platz für jeweils 2 Paar Ski und 2 Paar Skischuhe. Die Schlüssel dafür erhalten Sie bei INTERSPORT RENT (neben der Liftkassa)
Mietgebühr pro Kasten
 1. Tag € 5,- | 2. Tag € 3,- | jeder weitere Tag € 2,-
 Online Buchung für Skiverleih und Depot auf www.alpensport.at. Skier-Schleppen ist Vergangenhett!



UNSER SKI
 DEIN SPASS
 COACH COACH
 INTERSPORT ALPENSPORT
 Hermagor - Weissensee - Nassfeld
 www.alpensport.at
UNS IST KEIN BERG ZU HOCH!

ÜL 1 Übungsloipe Mittagsgraben
Stil: Skating/Klassisch
Länge: 1,6 km
Schwierigkeitsgrad: Leicht
Gesamtanstieg: 36 m
Starthöhe: 934 m
Maximalhöhe: 967 m

ÜL 2 Übungsloipe Arling
Stil: Skating/Klassisch
Länge: 4,9 km
Schwierigkeitsgrad: Leicht
Gesamtanstieg: 18 m
Starthöhe: 934 m
Maximalhöhe: 950 m

L1 Seewiesen Wanderloipe
Stil: Skating/Klassisch
Länge: 6,3 km
Schwierigkeitsgrad: Leicht
Gesamtanstieg: 57 m
Starthöhe: 934 m
Maximalhöhe: 974 m

L2 Franz Josephs Loipe
Stil: Skating/Klassisch
Länge: 10,6 km
Schwierigkeitsgrad: Mittel
Gesamtanstieg: 195 m
Starthöhe: 934 m
Maximalhöhe: 1128 m

L3 Eiskristalloipe
Stil: Skating/Klassisch
Länge: 5,0 km
Schwierigkeitsgrad: Mittel
Gesamtanstieg: 75 m
Starthöhe: 934 m
Maximalhöhe: 976 m

L4 Genussloipe Naggl
Stil: Skating/Klassisch
Länge: 4,4 km
Schwierigkeitsgrad: Mittel
Gesamtanstieg: 32 m
Starthöhe: 953 m
Maximalhöhe: 953 m

L5 Panoramaloipe Naggl Nock
Stil: Skating/Klassisch, Schneeschuhwanderung
Länge: 4,0 km
Schwierigkeitsgrad: Mittel
Gesamtanstieg: 79 m
Starthöhe: 1327 m
Maximalhöhe: 1359 m

S1 Skatingloipe „Powercheck“
Stil: Skating
Länge: 3,9 km
Schwierigkeitsgrad: Schwer
Gesamtanstieg: 79 m
Starthöhe: 934 m
Maximalhöhe: 975 m

S2 Skatingloipe „Hühnerneck“
Stil: Skating
Länge: 5,8 km
Schwierigkeitsgrad: Schwer
Gesamtanstieg: 201 m
Starthöhe: 930 m
Maximalhöhe: 1127 m

H1 Hundewanderloipe „Husky“
Stil: Klassisch, Schneeschuhwanderung
Länge: 7,0 km
Schwierigkeitsgrad: Schwer
Gesamtanstieg: 144 m
Starthöhe: 955 m
Maximalhöhe: 1090 m

ÜL 1 Übungsloipe Mittagsgraben
Start ist beim Loipenzentrum in Techendorf. Danach Richtung Westen bis zur Abzweigung beim Hotel Harrida. Weiter ständig ansteigend bis zum Beginn des Mittagsgraben. Danach in die Abfahrt zurück zum Start.
Tipp: Die perfekte Schleife für Einsteiger, die alles bietet vom Anstieg bis zur Abfahrt.

ÜL 2 Übungsloipe Arling
Beschreibung: Start ist beim Loipenzentrum in Techendorf. Danach Richtung Westen entlang des südlichen Seeufers bis zur Wende. Nach einer kurzen Abfahrt geht es wieder entlang des Sees zurück zum Start.
Tipp: Die Runde für Jedermann/frau von Jung bis Alt.

L1 Seewiesen Wanderloipe
Beschreibung: Start ist beim Loipenzentrum in Techendorf. Danach Richtung Westen entlang des südlichen Seeufers bis zur Wende beim Camping Müller. Danach geht es über den südlichen Waldweg wieder zurück bis zur Abfahrt zu den Schattseitenwiesen. Nach der Abfahrt geht es noch in eine leichte Steigung bis zum Mittagsgraben und danach leicht bergab bis ins Ziel.
Tipp: Die perfekte Schleife für den Nodicruiser mit verschiedenen Ausblicken auf den See.

L2 Franz Josephs Loipe
Beschreibung: Start ist beim Loipenzentrum in Techendorf. Weiter entlang des südlichen Seeufers Richtung Westen nach Praditz. Mit einem leichten Anstieg geht es Richtung Wende vorm Hotel Kreuzwirt. Anschließend geht es die Steigung hinauf bis kurz vor die Franz-Joseph-Höhe. Danach zur kurvenreichen, schnellen Abfahrt bevor es entlang des südlichen Waldweges wieder zurück bis ins Ziel nach Techendorf geht.
Tipp: Die Herausforderung für den Hobbylangläufer.

L3 Eiskristalloipe
Beschreibung: Vom Loipenzentrum aus ca. 1 km Richtung Westen. Dann die Abzweigung Richtung Süden den Anstieg hoch bis zum südlichen Waldweg. Weiter Richtung Osten den Weg bis zur Abfahrt zu den Schattseitenwiesen. Vor der Abfahrt ins Ziel noch den knackigen Anstieg hinauf bis zum Beginn des Mittagsgraben.
Tipp: Die ideale Schleife für den Hobbyläufer/-in, egal ob im klassischen oder Skating-Laufstil, die alle Schwierigkeiten beinhaltet.

L4 Genussloipe Naggl
Beschreibung: Start ist auf der Wiese unterhalb des Parkplatzes in Naggl. Nach dem Start geht es leicht abfallend bis auf Höhe des Seeufers. Weiter entlang des südlichen Ufers bis hin zum Paterzipf. Nach einem leichten, kurzen Anstieg bis zur Bodenalmstraße geht es wieder zurück an den Start in der Ortschaft Naggl.
Tipp: Warm anziehen, denn in dieser Region werden die tiefsten Temperaturen am See gemessen. Genuss pur - Ruhe kombiniert mit Naturerlebnis.

L5 Panoramaloipe Naggl Nock
Beschreibung: Loipeneinstieg ist nach einer kurzen Abfahrt von der Sessellift-Bergstation. Weiter geht es Richtung Naggleralm, wo sich der Loipenzentrum befindet. Dann weiter Richtung Südwest gegen den Uhrzeigersinn bis zur Abzweigung auf die Kohlröshütte. Westwärts wieder zurück bis zur Naggl Alm. Von dort aus noch eine Schleife Richtung Nordost, bis man wieder die Almhütte erreicht.
Tipp: Zweimal die Runde in der Höhenluft laufen und danach auf eine Stärkung bei der netten Hüttenwirtin auf der Naggl Alm einkehren.

S1 Skatingloipe „Powercheck“
Beschreibung: Start ist beim Loipenzentrum in Techendorf. Weiter Richtung Westen bis zur Abzweigung beim Hotel Harrida. Links hinauf zu den Schiefen auf den Schattseitenwiesen und danach wieder die Abfahrt bis zum Hotel Harrida. Anschließend ist die schwierige Steigung neben dem Seevenniffl zu bewältigen. Nach einer Abfahrt dann wieder den Anstieg bis zum Mittagsgraben und zum Schluss in die Abfahrt bis ins Ziel beim Loipenzentrum. **Tipp:** Bei dieser Runde kann der sportliche Hobbyläufer und der Profi testen, wieviel Power in Beinen und Armen vorhanden ist.

S2 Skatingloipe „Hühnerneck“
Beschreibung: Start ist bei der Abzweigung (Km. 1,7) bei den Loipen entlang des südlichen Ufers Richtung Westen und Mitte des südlichen Waldweges. Weiter entlang des Güterweges (Gegenverkehrsbereich) Richtung Hühnerneck. Nach ca. 1,2 km rechts abbiegen. Weiter Richtung Westen mit teils knackigen Anstiegen bis hin zum höchsten Punkt. Dann in die schnelle und kurvenreiche Abfahrt (Warnschilder beachten) zurück Richtung Ausgangspunkt.
Tipp: Powertrainingsstrecke für sehr sportliche Skater

H1 Hundewanderloipe „Husky“
Beschreibung: Auf dieser Tour ist die Mitnahme von Hunden erlaubt. Ausgehend vom Parkplatz beim EU Denkmal in Praditz geht es einen Weg hoch bis zum Gasthof Tschabitscher, wo eine Schleife von knapp 1,5 km gelaufen werden kann. Die Präparation erfolgt mittels Skido, bei mehr als 0,5 m Schnee einmal wöchentlich mit dem Spurgäht.
Tipp: Hund an die Leine nehmen und am besten sich von einem Husky ziehen lassen.


Langlauf- & Biathlonzentrum



S2 Skatingloipe 1 Hühnerneck



- Loipenbeschilderung:**
- Loipenname mit Loipennummer
 - Technische Daten der Loipe
 - Detailbeschreibung und Tipp
 - Laufstilsymbol in Schwierigkeitsfarbe (blau, rot, schwarz)
 - Höhenprofil
 - Farbleitsystem mit Richtungsweiser



Tschabitscher



Eis- und Loipenförderbeitrag:
€ 5,-/Tag & Pers. über 14 J.
Hinweis für Nächtigungsgäste:
Eis- und Loipenticket beim Vermieter gratis erhältlich (Beitrag ist in der Ortstaxe inkludiert)

Langlauf- & Eislaufschule Schwarzenbacher

Leiter: Peter Schwarzenbacher, 9762 Weissensee 71, Österreich
Skischulbüro: Weissensee-Bergbahn-Talstation, Tel.: +43 (0) 664/1315533
Fax: +43 (0) 4713/2465, E-Mail: office@weissensee-aktiv.com • www.weissensee-aktiv.com
Büroöffnungszeiten: Sonntag - Freitag von 9.00 - 14.30 Uhr

| Wochen-Aktivprogramm Weissensee Winter 2016/2017 | | | | | |
|--|-------------------------|---|----------|----------------------|-------------------------|
| | Montag | Dienstag | Mittwoch | Donnerstag | Freitag |
| 9:00 Uhr | | | | | |
| 10:00 Uhr | Jedermann/frau Biathlon | „Langlaufkurs Klassisch 3 Tage Treffpunkt Loipenzentrum Techendorf“ | | | |
| 11:30 Uhr | | | | | |
| 12:00 Uhr | | | | | |
| 12:30 Uhr | | | | | |
| 13:00 Uhr | „Langlaufen Bremskurs“ | | | | |
| 13:30 Uhr | | „Langlaufen Schnupperkurs Skaten“ | | | Jedermann/frau Biathlon |
| 14:00 Uhr | | | | | |
| 15:00 Uhr | | | | Schneeschuhwanderung | |
| 16:00 Uhr | | | | | |

Langlaufen: 3 Tageskurs Klassisch Di., Mi., Do., je 2 Std. 1 Tag als Schnupperkurs möglich
Schnupperkurs Skaten 2 Std.
Privatstunde für den besten Lernerfolg 1,5 Std. jede weitere Person Bremskurs 1 Std.
Eislaufen: 2 Tageskurs je 1,5 Std. Privatstunde für den besten Lernerfolg 1,5 Std. jede weitere Person
Schneeschuhwandern: Tour abseits von gespürten und geräumten Wegen Treffpunkt: Talstation bei der Bergbahn, Dauer ca. 2 Std.

Anmeldung im Skischulbüro bei der Bergbahn oder bei Intersport Alpensport in Techendorf.
Detailinformationen unter www.weissensee-aktiv.com



Kosten
€ 75,- pro Person
€ 30,- pro Person
€ 35,- pro Person
€ 65,- pro Person
€ 10,- max. 5 Personen
€ 25,- pro Person
€ 45,- pro Person
€ 65,- pro Person
€ 10,- max. 5 Personen
€ 25,- pro Person inkl. Schuhe

Biathlon für Jedermann/frau

Erleben Sie die Faszination Biathlon Live! Biathlon ist eine der spannendsten Sportarten der heutigen Zeit. Biathlon ist eine Kombination zweier Sportarten, die Körper und Geist Höchstleistungen abverlangt. Während in der Langlaufloipe und am Weissensee am Eis Kraft und Kondition gefragt sind, werden nur wenige Momente später am Schießstand Konzentration und Ruhe gebraucht – ein spannendes Wechselspiel mit besonderem sportlichem Reiz. Wer selbst einmal probieren will, wie er sich als „Jäger auf Langlaufskiern“ schlägt kann in der neu errichteten Laserschussanlage beim Loipenzentrum in Techendorf dies ausprobieren.

Biathlonstermine im Winter 2016/2017
Montag um 10:00 bis 12:30 Uhr und Freitag von 13:30 bis 16:00 Uhr oder auf individuelle Anfrage.
Leistungen Biathlonpaket:
• Übermittlung von Grundtechniken des Langlaufs (Klassisch oder im Skatingstil)
• Einschulung in die Schusstechnik am Lasergewehr
• Praxisübungen Laufen und Schießen
• Teilnahme am Teambewerb „Spaßbiathlon Weissensee“

Kosten: € 36,- pro Person
Mindestteilnehmer 4 Personen, maximal 12 Personen, Mindestalter 8 Jahre
Gerne stellen wir Ihnen auch ein individuelles Angebot für einen Bewerb für Ihre Firma, Verein, Hotel, Club oder Familie. Detaillierte Informationen erhalten Sie auf www.weissensee-aktiv.com.



Natureislaufschule Weissensee
Genussvolles und sicheres Eislaufen auf Natureis
Die von der Natureislaufschule Weissensee speziell für Natureis entwickelte Eislauftechnik können Sie in unserem Angebot erlernen.
Erfahrung bürgt für Qualität und Erfolg!
Ballint Kutas war viele Jahre international als Eislauftrainer tätig, u.a. auch als Bundestrainer von Ungarn und Österreich.
Gruppenunterricht: nach Bedarf für Anfänger, Fortgeschrittene und Kinder. Dauer der Unterrichtseinheit: 1 Stunde
Preis: Dreitageskurs € 40,- (Gruppenermäßigung)

Eislaufschnupperstunde ab 28. Dezember wöchentlich am Montag um 10:30 Uhr. Dauer 1 Stunde, Preis Erw. € 20,- Kinder bis 14 J. €10,- inkl. Leihhausrüstung.
Einzelunterricht: Privatstunde für 1-2 Personen für absolute Anfänger, Fortgeschrittene und für sehr gute Eisläufer. (inkl. Eisschnellauftechnik-Analyse für Inlineskater).
Preis: Für 1 Person: € 35,- für 2 Personen: € 45,-, jede weitere € 10,-
Zeitraum des Unterrichts: ab 28. Dezember 2016 solange das Eis trägt (mit Ausnahme: 21. Jan. - 3. Feb. 2017)
Anmeldung: Im mobilen Büro der Natureislaufschule direkt beim Eisanstieg Seewiese (Holzhütte) zu den angegebenen Öffnungszeiten oder über Handy: 0676-7171778

Verleih: INTERSPORT ALPENSPORT

Alpensport Techendorf
Verkauf und Service, Verleih von Eislauf- und Langlaufausrüstung, Tourenski-Sets nach Vorreservierung!
Tel.: +43 (0) 4713 / 25943
Öffnungszeiten: Mo–Sa: 9.00 - 13.00 Uhr und 14.00 - 17.00 Uhr, So und Feiertag: 9.00 - 17.00 Uhr durchgehend

| Preis/Tag | 1 | 2 | 3 | 4 | 5 | 6/7 |
|-----------------------------------|------|------|------|------|------|------|
| Langlaufset Classic-Set | 15,- | 27,- | 39,- | 51,- | 63,- | 75,- |
| Langlaufset Skating-Set | 20,- | 37,- | 54,- | 70,- | 85,- | 99,- |
| Eisschuhe (Softskates) | 8,- | 13,- | 18,- | 23,- | 28,- | 32,- |
| Eisschnellaufschuhe | 12,- | 21,- | 30,- | 39,- | 48,- | 57,- |
| Klappset | 18,- | 34,- | 50,- | 66,- | 83,- | 99,- |
| Service Arbeiten | | | | | | |
| Eisschuhe schleifen (Hohlschliff) | | | | | | 8,- |
| Schnellaufschuhe schleifen | | | | | | 12,- |
| Radius schleifen | | | | | | 25,- |
| Preis/Tag | 1 | 2 | 3 | 4 | 5 | 6/7 |
| Eisstock | 6,- | 10,- | 14,- | 18,- | 22,- | 26,- |

Beim Verleih ist die Gästekarte oder die Kreditkarte vorzuweisen. Die Verrechnung erfolgt nach begonnenem Kalendertag.



Sonniger Wanderweg mit herrlicher Aussicht auf den See (3km / ca. 50min)

DAS LOKAL
Originelle, urige Almhütte mit Kachelofen und Holzherd. Sonnenterrasse und Liegestühle.

SCHMACKHAFTES AUS KÜCHE & KELLER
Almjausen, Bauernkäse, Kärntner Nudelgerichte, Kaiserschmarrn u.v.m.

AUF VORBESTELLUNG
Schweinsbraten, Hüttenfondue, Rippenschmaus in der Holzknecht-Stube

SILVESTERFONDUE AUF VORBESTELLUNG!

Bestens geeignet für gesellige Feiern & Feste!

Geöffnet: 26.12. bis Anfang März
Ab 10. Jänner Dienstag Ruhetag

Auf Ihr Kommen freuen sich Hanni & Dietmar Brandtner mit Team!

Telefon: 0650/8704116

GENUSSVOLLER BERG-WINTER MIT:

- regionalen Gaumenfreuden aus der Almkuhl
 - entspannenden Sonnenstunden auf den Sonnenliegen
 - Livemusik zum Vollmond (11.02.2017)
 - gemütlichen Hüttenabenden (jeden Donnerstag) + Tourengehen bis 22 Uhr auf der Piste erlaubt
 - Almfrühstück bis 11.00 Uhr
 - täglich von 9.00 bis 16.00 Uhr
- Bis bald, auf der Naggleralm, bei Almut und Ihrem Team!*
- Mobil: +43 699 103 610 00**
www.naggleralmut.at
- Pstt: Wir sind wäherlich...**
biologisch * fair trade * regional
...weil's uns so am besten schmeckt!



Winter Infos 2016/17
NATURPARK SPIELPLATZ DER NATUR
weissensee
Bergbahn • Skischule • Ausrüstungsverleih